



UNITATEA ADMINISTRATIV TERITORIALĂ
MUNICIPIUL MOINEȘTI
Str. Vasile Alecsandri, nr. 14, jud. Bacău, cod 605400
Tel: 0234363680; 0740162602; 0372764340;
Fax: 0234365428, e-mail: office@moinesti.ro
www.moinesti.ro



PROECT DE HOTĂRÂRE

privind aprobarea execuției bugetelor Municipiului Moinești la data de 30.09.2017

Consiliul Local al municipiului Moinești, județul Bacău,
Având în vedere:

- Raportul nr. 35171/13.10.2017 al Direcției economice din cadrul aparatului de specialitate al Primarului municipiului Moinești;
- Expunerea de motive nr. 35173/13.10.2017 a Primarului Municipiului Moinești;
- prevederile art. 57, alin. (1) din Legea nr. 273/2006 privind finanțele publice locale, cu modificările și completările ulterioare;
- prevederile Legii nr. 6/2017 privind bugetul de stat pe anul 2017;
- prevederile art. 63, aliniatul (1), litera „c”, aliniatul (4), litera „b” din Legea nr. 215/2001 a administrației publice locale, republicată, cu modificările și completările ulterioare;

Văzând raportul Comisiei juridică, de disciplină, de muncă, protecție socială, protecție copii, turism și sport, raportul Comisiei pentru activități economico-financiare, social-culturale, culte, învățământ, sănătate și familie și raportul Comisiei pentru amenajarea teritoriului, urbanism, gospodărie comunală și protecție mediu, din cadrul Consiliului Local al municipiului Moinești;

În temeiul dispozițiilor art. 36, alin. (2), lit. b) raportat la alin. (4), lit. a), art. 45, alin. (2), lit. „a”, art. 48 alin. (2) și art. 115 alin. (1) lit. b) din Legea administrației publice locale nr. 215/2001, republicată, cu modificările și completările ulterioare,

HOTĂRĂȘTE:

Art. 1 – Se aprobă execuția bugetului local la data de 30.09.2017, conform anexelor nr. 1 și nr. 2 care fac parte integrantă din prezenta hotărâre.

Art. 2 – Se aprobă execuția bugetului instituțiilor și activităților finanțate integral din venituri proprii la data de 30.09.2017, conform anexelor nr. 3 și nr. 4 care fac parte integrantă din prezenta hotărâre.

Art. 3 – Prezenta hotărâre se comunică Instituției Prefectului Județului Bacău, Primarului municipiului Moinești, Direcției Economice și va fi adusă la cunoștință publică, în condițiile legii.

INIȚIATOR:
PRIMAR,
JR. VALENTIN VIERU



AVIZAT PT. LEGALITATE:
SECRETAR,
JR. MARILENA DÎRLĂU



UNITATEA ADMINISTRATIV TERITORIALĂ
MUNICIPIUL MOINEȘTI

Str. Vasile Alecsandri, nr. 14, jud. Bacău, cod
605400

Tel: 0234363680; 0740162602; 0372764340;

Fax: 0234365428, e-mail: office@moinesti.ro

www.moinesti.ro



JAS-ANZ



ISO 14001/ROU/EMS/JAS - C 0004/0147
OHSAS 18001/ROU/OHSAS/JAS - C 0005/0149

PRIMARUL MUNICIPIULUI MOINEȘTI

Nr. 35173/13.10.2017

EXPUNERE DE MOTIVE

**La proiectul de hotarare privind aprobarea execuției bugetelor Municipiului
Moinesti la data de 30.09.2017**

In conformitate cu Legea nr. 273/2006 privind finanțele publice locale, UAT
MUNICIPIUL MOINEȘTI elaboreaza, aproba si executa urmatoarele bugete:

- 1. local;**
- 2. al institutiilor si activitatilor finantate integral din venituri proprii ;**

Avand in vedere art 49, alin. 12-13 din OUG nr. 63/2010 pentru modificarea și
completarea Legii nr. 273/2006 privind finanțele publice locale, ordonatorii principali
de credite au obligatia de a prezenta autorităților deliberative, spre analiza si aprobare,
executia bugetelor, intocmita pe cele doua sectiuni, cu scopul de a redimensiona
cheltuielile in raport cu gradul de colectare a veniturilor.

Conturile de executie se supun spre analiza si aprobare in lunile aprilie, iulie,
octombrie pentru trimestrele I, II si III si decembrie pentru trimestrul IV.

Fata de cele prezentate va supunem spre aprobare proiectul de hotarare privind
aprobarea executiei bugetelor Municipiului Moinesti la data de 30.09.2017 in forma
prezentata.

PRIMAR,
JR. VALENTIN VIERU





UNITATEA ADMINISTRATIV TERITORIALĂ
MUNICIPIUL MOINEȘTI

Str. Vasile Alecsandri, nr. 14, jud. Bacău, cod
605400

Tel: 0234363680; 0740162602; 0372764340;

Fax: 0234365428, e-mail: office@moinesti.ro
www.moinesti.ro



ISO 9001/ROU/QMS/JAS - C 0017/0789
ISO 14001/ROU/EMS/JAS - C 0004/0147
OHSAS 18001/ROU/OHSAS/JAS - C 0005/0149

DIRECTIA ECONOMICA

Nr. 35171/13.10.2017

RAPORT DE SPECIALITATE

**La proiectul de hotarare privind aprobarea execuției bugetelor
Municipiului Moinesti la data de 30.09.2017**

In conformitate cu Legea nr.273/2006 privind finantele publice locale, cu modificarile si completarile ulterioare, ordonatorul principal de credite elaboreaza si executa pe cele doua sectiuni urmatoarele:

- 1. Bugetul local;**
- 2. Bugetul activitatilor finantate integral din venituri proprii;**

Cadrul general privind veniturile si cheltuielile in institutiile publice.

In conformitate cu prevederile Legii 273/2006 privind finantele publice locale, cu modificarile si completarile ulterioare precum si prevederile Legii 215/2001 privind administratia publica locala, cu modificarile si completarile ulterioare, este aprobat cadrul general al bugetelor locale.

In executia bugetara privind veniturile si cheltuielile s-au respectat principiile si regulile bugetare:

- Principiul universalitatii - veniturile si cheltuielile s-au inclus in buget in totalitate, iar veniturile nu au fost afectate direct unei cheltuieli bugetare anume.
- Principiul publicitatii - publicarea in presa locala si la sediul administratiei publice locale a contului anual de executie al bugetului local.
- Principiul echilibrului - cheltuielile bugetului local au fost acoperite integral din veniturile incasate.

Fundamentarea veniturilor bugetelor locale se bazeaza pe constatarea si evaluarea materiei impozabile si a bazei de impozitare in functie de care se calculeaza impozitele si taxele aferente, evaluarea serviciilor prestate si a veniturilor obtinute din acestea precum si pe alte elemente specifice, in scopul evaluarii corecte a veniturilor.

In cadrul bugetelor aprobate veniturile sunt grupate pe capitole si subcapitole.

In procesul executiei bugetare cheltuielile bugetare parcurg urmatoarele faze: angajament, lichidare, ordonantare si plata, faze stabilite atat prin OMFP 1792/2002 privind angajarea, lichidarea, ordonantarea si plata unei cheltuieli, Legea nr. 500/2002 privind finantele publice, Legea nr. 273/2006 privind finantele publice locale.

Operatiunile specifice angajarii, lichidarii, ordonantarii cheltuielilor sunt in competenta ordonatorilor de credite si se efectueaza pe baza avizelor compartimentelor de specialitate din institutia publica.

Plata cheltuielilor este asigurata de serviciul buget-contabilitate in limita fondurilor disponibile.

Efectuarea platilor, in limita creditelor bugetare aprobate, se face pe baza de acte justificative intocmite in conformitate cu dispozitiile legale si numai dupa ce acestea au fost lichidate si ordonantate.

1. Contul de executie al bugetului local la 30.09.2017

Potrivit OUG 63/2010 pentru modificarea si completarea Legii nr. 273/2006 privind finantele publice locale, precum si pentru stabilirea unor masuri financiare, bugetele unitatilor administrativ teritoriale se intocnesc si se executa pe doua sectiuni: cea de functionare si cea de dezvoltare.

Modul in care a fost executat bugetul local de venituri si cheltuieli la data de 30.09.2017 este prezentat in anexele nr. 1 si 2 la prezentul raport.

2. Contul de executie al institutiilor si activitatilor finantate integral din venituri proprii la 30.09.2017

UAT MUNICIPIUL MOINESTI intocmeste si executa buget pentru urmatoarele activitati autofinantate: invatamant, piata, Serviciul de Colectare Selectiva a Deseurilor, pasune. Spitalul Municipal de Urgenta Moinesti intocmeste si executa bugetul institutiei finantat integral din venituri proprii.

Institutiile publice finantate integral din venituri proprii, incaseaza, administreaza, utilizeaza si contabilizeaza veniturile potrivit prevederilor Legii 273/2006 privind finantele publice locale.

Modul in care a fost executat bugetul activitatilor autofinantate de venituri si cheltuieli la data de 30.09.2017 este prezentat in anexele nr. 3 si 4 la prezentul raport.

Fata de cele prezentate anterior supunem spre aprobare proiectul de hotarare in forna prezentata.

DIRECTOR EXECUTIV,
EC. GABRIELA PADUREANU




Capi- tol	Sub- capi- tol	Pa- ra- graf	Gru- pa / Titlu	Ar- ti- col	Ali- ne- at	Denumire indicator	Prevederi anuale aprobrate la finele perioadei de raportare	Prevederi bugetare trimestriale cumulate	Drepturi constatate			Incasari realizate	Stingeri pe alte cai decat incasari	Drepturi constatate de incasat
									Total, din care:	din anii precedenti	din anul curent			
A						B	1	2	3=4+5	4	5	6	7	8=3-6-7
0						JUDETUL BACAU								
0001	02					TOTAL VENITURI-BUGET LOCAL	50.303.550	39.681.530	45.698.228	9.676.236	36.021.992	35.665.691		10.032.537
0002						I. VENITURI CURENTE	48.179.300	37.557.280	45.593.986	9.676.236	35.917.750	35.561.449		10.032.537
0003						A. VENITURI FISCALE	40.419.900	31.637.650	36.285.037	5.590.972	30.694.065	29.851.805		6.433.232
0004						A1. IMPOZIT PE VENIT, PROFIT SI CASTIGURI DIN CAPITAL	11.499.000	8.608.750	8.474.237		8.474.237	8.474.237		
0300	02					A1.2 IMPOZIT PE VENIT, PROFIT SI CASTIGURI DIN CAPITAL DE LA PERSOANE FIZICE	11.499.000	8.608.750	8.474.237		8.474.237	8.474.237		
0302						IMPOZIT PE VENIT	137.000	103.000	31.603		31.603	31.603		
	18					Impozitul pe veniturile din transferul proprietatilor imobiliare din patrimoniul personal	137.000	103.000	31.603		31.603	31.603		
0402						COTE SI SUME DEFALCATE DIN IMPOZITUL PE VENIT	11.362.000	8.505.750	8.442.634		8.442.634	8.442.634		
0402	01					Cote defalcate din impozitul pe venit	10.800.000	8.180.000	8.003.809		8.003.809	8.003.809		
	04					Sume alocate din cotele defalcate din impozitul pe venit pentru echilibrarea bugetelor locale	562.000	405.750	438.825		438.825	438.825		
0700	02					A3 IMPOZITE SI TAXE PE PROPRIETATE	4.272.900	3.621.900	8.247.017	4.254.732	3.992.285	3.442.690		4.804.327
0702						IMPOZITE SI TAXE PE PROPRIETATE	4.272.900	3.621.900	8.247.017	4.254.732	3.992.285	3.442.690		4.804.327
	01					Impozit si taxa pe cladiri	3.060.700	2.617.700	6.449.211	3.641.214	2.807.997	2.424.271		4.024.940
	01					Impozit pe cladiri de la persoane fizice	1.413.400	1.187.400	1.751.197	570.688	1.180.509	1.100.414		650.783
0702	01	02				Impozit si taxa pe cladiri de la persoane juridice	1.647.300	1.430.300	4.698.014	3.070.526	1.627.488	1.323.857		3.374.157
0702	02					Impozit si taxa pe teren	1.130.200	943.200	1.690.727	605.854	1.084.873	925.121		765.606

Capi- tol	Sub- capi- tol	Pa- ra- graf	Gru- pa / Titlu	Ar- ti- col	Ali- ne- at	Denumire indicator	Prevederi bugetare anuale aprobrate la finele perioadei de raportare	Prevederi bugetare trimestriale cumulate	Drepturi constatate			Incasari realizate	Stingeri pe alte cai decat incasari	Drepturi constatate de incasat
									Total, din care:	din anii precedenti	din anul curent			
A						B	1	2	3=4+5	4	5	6	7	8=3-6-7
0702	02	01				Impozit pe terenuri de la persoane fizice	698.600	587.600	1.004.131	315.825	688.306	603.732		400.399
0702	02	02				Impozit si taxa pe teren de la persoane juridice	355.600	295.600	565.049	244.170	320.879	255.543		309.506
0702	02	03				Impozitul pe terenul extravilan	76.000	60.000	121.547	45.859	75.688	65.846		55.701
		03				Taxe judiciare de timbru si alte taxe de timbru	82.000	61.000	107.079	7.664	99.415	93.298		13.781
1000	02					A4 IMPOZITE SI TAXE PE BUNURI SI SERVICII	24.441.000	19.249.000	19.223.183	1.214.827	18.008.356	17.747.535		1.475.648
1102						SUME DEFALCATE DIN TVA	23.421.000	18.450.000	16.823.374		16.823.274	16.823.275		-1
		02				Sume defalcate din taxa pe valoarea adaugata pentru finantarea cheltuielilor descentralizate la nivelul comunelor, oraselor, municipiilor, sectoarelor si Municipiului Bucuresti	22.709.000	17.901.000	16.274.274		16.274.274	16.274.275		-1
1102	06					Sume defalcate din taxa pe valoarea adaugata pentru echilibrarea bugetelor locale	712.000	549.000	549.000		549.000	549.000		
1202						ALTE IMPOZITE SI TAXE GENERALE PE BUNURI SI SERVICII	1.000	1.000						
1202	07					Taxe hoteliere	1.000	1.000						
1502						TAXE PE SERVICII SPECIFICE	43.000	33.000	65.922	16.974	48.948	41.231		24.691
		01				Impozit pe spectacole			1.603		1.603	1.603		
		50				Alte taxe pe servicii specifice	43.000	33.000	64.319	16.974	47.345	39.628		24.691
1602						TAXE PE UTILIZAREA BUNURILOR, AUTORIZAREA UTILIZARII BUNURILOR SAU PE DESFASURAREA DE ACTIVITATI	976.000	765.000	2.333.987	1.197.853	1.136.134	883.029		1.450.958


Capi- tol	Sub- capi- tol	Pa- ra- graf	Gru- pa / Titlu	Ar- ti- col	Ali- ne- at	Denumire indicator	Prevederi bugelare anuale aprobrate la finele perioadei de raportare	Prevederi bugelare trimestriale cumulate	Drepturi constatate			Incasari realizate	Stingeri pe alte cai decat incasari	Drepturi constatate de incasat
									Total, din care:	din anii precedenti	din anul curent			
A						B	1	2	3=4+5	4	5	6	7	8=3-6-7
						crese	36.000	27.000	22.181		22.181	22.181		
3302	28					Venituri din recuperarea cheltuielilor de judecata, imputatii si despagubiri	12.000	9.000						
3302	50					Alte venituri din prestari de servicii si alte activitati	355.000	267.000	427.964	-1.379	429.343	312.005		115.959
3402						VENITURI DIN TAXE ADMINISTRATIVE, ELIBERARI PERMIȘE	421.000	317.000	185.904		185.904	185.904		
3402	02					Taxe extrajudiciare de timbru	163.000	123.000	56.192		56.192	56.192		
	50					Alte venituri din taxe administrative, eliberari permise	258.000	194.000	129.712		129.712	129.712		
3502						AMENZI, PENALITATI SI CONFISCARI	1.000.000	750.000	3.660.538	3.805.200	-144.662	698.404		2.962.134
	01					Venituri din amenzi si alte sanctiuni aplicate potrivit dispozitiilor legale	731.000	549.000	2.097.369	1.788.411	308.958	524.545		1.572.824
3502	01	02				Venituri din amenzi si alte sanctiuni aplicate de catre alte institutii de specialitate	731.000	549.000	2.097.369	1.788.411	308.958	524.545		1.572.824
3502	50					Alte amenzi, penalitati si confiscari	269.000	201.000	1.563.169	2.016.789	-453.620	173.859		1.389.310
3602						DIVERSE VENITURI	1.097.770	823.000	1.304.721	208.453	1.096.268	931.684		373.037
	06					Taxe speciale	732.770	549.000	1.050.113	169.513	880.600	683.964		366.149
	50					Alte venituri	365.000	274.000	254.608	38.940	215.668	247.720		6.888
3702						TRANSFERURI VOLUNTARE, ALTELE DECAT SUBVENTILE	389.630	389.630	331.474		331.474	331.474		
3702	01					Donatii si sponsorizari	200.000	200.000	200.000		200.000	200.000		
	03					Varsaminte din sectiunea de functionare pentru finantarea sectiunii de dezvoltare a bugetului local(cu semnul minus)	-2.777.410	-2.777.410	-1.454.679		-1.454.679	-1.454.679		

Capi- tol	Sub- capi- tol	Pa- ra- graf	Gru- pa / Titlu	Ar- ti- col	Ali- ne- at	Denumire indicator	Prevederi bugetare anuale aprobrate la finele perioadei de raportare	Prevederi bugetare trimestriale cumulate	Drepturi constatate			Incasari realizate	Stingeri pe alte cai decat incasari	Drepturi constatate de incasat
									Total, din care:	din anii precedenti	din anul curent			
A						B	1	2	3=4+5	4	5	6	7	8=3-6-7
4802	02					CONTUL PLATILOR EFECTUATE SI PREFINANTARI AFERENTE CADRULUI FINANCIAR 2014-2020	207.000	207.000						
						Fondul Social European(FSE)	207.000	207.000						
		01				Sume primite in contul platilor efectuate in anul curent	207.000	207.000						

PRIMAR,
DR. VALENTIN MERU



DIRECTOR EXECUTIV,
EC. GABRIELA PĂȘUREANU



CONTUL DE EXECUTIE AL BUGETULUI LOCAL - CHELTUIELI
30.09.2017

ANEXA NR. 2

Pag. 1 - lei-

Capi- tol	Sub- capi- tol	Pa- ra- graf	Gru- pa / Titlu	Ar- ti- col	Ali- ne- at	Denumire indicator	Credite de angajament	Credite bugetare		Angajamente bugetare	Angajamente legale	Plati efectuate	Angajamente legale de platit	Cheltuieli efective
								anuale aprobrate la finele perioadel de raportare	trimestriale cumulate					
A						B	1	2	3	4	5	6	7=5-6	8
0						JUDETUL BACAU								
5002						TOTAL CHELTUIELI		50.303.550	42.205.460	35.281.700	35.281.700	35.281.700		34.904.321
5100	02					Partea I-a SERVICII PUBLICE GENERALE		7.285.170	6.363.570	5.623.135	5.623.135	5.623.135		5.335.723
5102						AUTORITATI PUBLICE SI ACTIUNI EXTERNE		5.816.530	5.053.530	4.418.720	4.418.720	4.418.720		4.527.176
	01					Autoritati executive si legislative		5.816.530	5.053.530	4.418.720	4.418.720	4.418.720		4.527.176
		03				Autoritati executive		5.816.530	5.053.530	4.418.720	4.418.720	4.418.720		4.527.176
5402						ALTE SERVICII PUBLICE GENERALE		438.640	365.040	339.415	339.415	339.415		350.058
	10					Servicii publice comunitare de evidenta a persoanelor		438.640	365.040	339.415	339.415	339.415		350.058
5502						TRANZACTII PRIVIND DATORIA PUBLICA SI IMPRUMUTURI		350.000	265.000	265.000	265.000	265.000		252.164
5602						TRANSFERURI CU CARACTER GENERAL INTRE DIFERITE NIVELE ALE ADMINISTRATIEI		680.000	680.000	600.000	600.000	600.000		206.325
5602	07					Transferuri din bugetele locale pentru institutiile de asistenta sociala pentru persoanele cu handicap		680.000	680.000	600.000	600.000	600.000		206.325
6000	02					Partea II-a APARARE, ORDINE PUBLICA SI SIGURANTA NATIONALA		1.484.000	1.243.000	1.048.338	1.048.338	1.048.338		1.109.474
6102						ORDINE PUBLICA SI SIGURANTA NATIONALA		1.484.000	1.243.000	1.048.338	1.048.338	1.048.338		1.109.474
	03					Ordine publica		1.451.000	1.212.100	1.031.067	1.031.067	1.031.067		1.065.768
		04				Politie comunitara		1.451.000	1.212.100	1.031.067	1.031.067	1.031.067		1.065.768
	05					Protectie civila si protectia contra incendiilor (protectie civila nonmilitara)		33.000	30.900	17.271	17.271	17.271		43.706
6500	02					Partea III-a CHELTUIELI SOCIAL-CULTURALE		32.751.550	26.746.360	22.583.047	22.583.047	22.583.047		23.151.190
6502						INVATAMANT		20.830.980	16.673.830	14.154.205	14.154.205	14.154.205		14.087.312

Capi- tol	Sub- capi- tol	Pa- ra- graf	Gru- pa / Titlu	Ar- ti- col	Ali- ne- at	Denumire indicator	Credite de angajament	Credite bugetare		Angajamente bugetare	Angajamente legale	Plati efectuate	Angajamente legale de platit	Cheltuieli efective
								anuale aprobrate in finele perioadei de raportare	trimestriale cumulate					
A						B	1	2	3	4	5	6	7=5-6	8
6802						recreerii si religiei		564.000	564.000	492.576	492.576	492.576		788.429
						ASIGURARI SI ASISTENTA SOCIALA		9.123.350	7.471.210	6.172.618	6.172.618	6.172.618		6.110.116
	04					Asistenta acordata persoanelor in varsta		20.160	15.120	10.079	10.079	10.079		10.079
	05					Asistenta sociala in caz de boli si invaliditati		4.128.000	3.300.000	2.494.307	2.494.307	2.494.307		2.476.745
6802	05	02				Asistenta sociala in caz de invaliditate		4.128.000	3.300.000	2.494.307	2.494.307	2.494.307		2.476.745
	11					Crese		690.600	577.400	515.545	515.545	515.545		513.976
	12					Unitati de asistenta medico-sociale		1.514.180	1.301.280	1.160.607	1.160.607	1.160.607		1.161.873
	15					Prevenirea excluderii sociale		701.000	571.000	447.211	447.211	447.211		384.920
		01				Ajutor social		471.000	351.000	300.804	300.804	300.804		268.510
		02				Cantine de ajutor social		230.000	220.000	146.407	146.407	146.407		116.410
	50					Alte cheltuieli in domeniul asigurarilor si asistentei sociale		2.069.410	1.706.410	1.544.869	1.544.869	1.544.869		1.562.523
6802	50	50				Alte cheltuieli in domeniul asistentei sociale		2.069.410	1.706.410	1.544.869	1.544.869	1.544.869		1.562.523
7000	02					Partea IV-a SERVICII SI DEZVOLTARE PUBLICA, LOCUINTE, MEDIU SI APE		4.886.170	4.614.170	3.155.251	3.155.251	3.155.251		3.020.144
7002						LOCUINTE, SERVICII SI DEZVOLTARE PUBLICA		3.208.400	2.936.400	1.650.743	1.650.743	1.650.743		1.490.747
	03					Locuinte		111.240	111.240	84.644	84.644	84.644		233.815
		01				Dezvoltarea sistemului de locuinte		111.240	111.240	84.644	84.644	84.644		233.815
	05					Alimentare cu apa si amenajari hidrotehnice		216.000	216.000	41.428	41.428	41.428		139.661
		01				Alimentare cu apa		216.000	216.000	41.428	41.428	41.428		139.661
	06					Iluminat public si electrificari		680.000	630.000	573.321	573.321	573.321		554.120
	07					Alimentare cu gaze naturale in localitati		107.000	107.000	8.382	8.382	8.382		-152.816
	50					Alte servicii in domeniile locuintelor, serviciilor si dezvoltarii comunale		2.094.160	1.872.160	942.968	942.968	942.968		715.967

Capi- tol	Sub- capi- tol	Pa- ra- graf	Gru- pa / Titlu	Ar- ti- col	Ali- ne- at	Denumire indicator	Credite de angajament	Credite bugetare		Angajamente bugetare	Angajamente legale	Plati efectuate	Angajamente legale de platit	Cheltuieli efective
								anuale aprobate la finele perioadei de raportare	trimestriale cumulate					
A						B	1	2	3	4	5	6	7=5-6	8
7402						PROTECTIA MEDIULUI		1.677.770	1.677.770	1.504.508	1.504.508	1.504.508		1.529.397
	05					Salubritate si gestionea deseurilor		1.677.770	1.677.770	1.504.508	1.504.508	1.504.508		1.529.397
		01				Salubritate		945.000	945.000	824.889	824.889	824.889		833.619
		02				Colectarea, tratarea si distrugerea deseurilor		732.770	732.770	679.619	679.619	679.619		695.778
8000	02					Partea V-a ACTIUNI ECONOMICE		3.896.660	3.238.360	2.871.929	2.871.929	2.871.929		2.287.790
8302						AGRICULTURA, SILVICULTURA, SI VANATOARE		50.000	50.000	22.175	22.175	22.175		31.936
8302	03					Agricultura		50.000	50.000	22.175	22.175	22.175		31.936
		30				Alte cheltuieli in domeniul agriculturii		50.000	50.000	22.175	22.175	22.175		31.936
8402						TRANSPORTURI		3.746.660	3.088.360	2.787.082	2.787.082	2.787.082		2.161.806
	03					Transport rutier		3.746.660	3.088.360	2.787.082	2.787.082	2.787.082		2.161.806
		03				Strazi		3.746.660	3.088.360	2.787.082	2.787.082	2.787.082		2.161.806
8702						ALTE ACTIUNI ECONOMICE		100.000	100.000	62.672	62.672	62.672		94.048
	50					Alte actiuni economice		100.000	100.000	62.672	62.672	62.672		94.048

DETALIEREA CHELTUIELILOR
- buget local -
30.09.2017

Pag. 5 - lei-

Capi- tol	Sub- capi- tol	Pa- ra- graf	Gru- pa / Titlu	Ar- ti- col	Ali- ne- at	Denumire Indicator	Credite de angajament	Credite bugetare		Angajamente bugetare	Angajamente legale	Plati efectuate	Angajamente legale de platit	Cheltuieli efective
								anuale aprobat la finele perioadei de raportare	trimestriale cumulate					
A						B	1	2	3	4	5	6	7=5-6	8
0						JUDETUL BACAU								
5002						TOTAL CHELTUIELI		50.303.550	42.205.460	35.281.700	35.281.700	35.281.700		34.904.321
		01				CHELTUIELI CURENTE		45.043.000	38.002.910	33.419.406	33.419.406	33.419.406		33.116.836
		10				TITLUL I CHELTUIELI DE PERSONAL		32.100.960	26.031.030	23.641.903	23.641.903	23.641.903		23.954.887
		20				TITLUL II BUNURI SI SERVICII		7.809.130	7.373.030	5.935.038	5.935.038	5.935.038		5.759.704
		30				TITLUL III DOBANZI		350.000	265.000	265.000	265.000	265.000		252.164
		51				TITLUL VI TRANSFERURI INTRE UNITATI ALE ADMINISTRATIEI PUBLICE		1.016.000	1.016.000	935.863	935.863	935.863		542.188
		55				TITLUL VII ALTE TRANSFERURI		732.770	732.770	679.619	679.619	679.619		679.619
		57				TITLUL VIII ASISTENTA SOCIALA		2.346.000	1.908.000	1.543.426	1.543.426	1.543.426		1.509.718
		58				TITLUL X PROIECTE CU FINANTARE DIN FONDURI EXTERNE NERAMBURSABILE								
						CADRULUI FINANCIAR 2014-2020		223.000	223.000	3.332	3.332	3.332		3.332
		59				TITLUL XI ALTE CHELTUIELI		465.140	454.080	415.225	415.225	415.225		415.224
		70				CHELTUIELI DE CAPITAL		4.280.600	3.484.600	1.126.489	1.126.489	1.126.489		1.787.485
		71				TITLUL XIII ACTIVE NEFINANCIARE		4.280.600	3.484.600	1.126.489	1.126.489	1.126.489		1.787.485
		79				OPERATIUNI FINANCIARE		1.048.000	786.000	785.998	785.998	785.998		
		81				TITLUL XVII RAMBURSARI DE CREDITE		1.048.000	786.000	785.998	785.998	785.998		
		84				PLATI EFECTUATE IN ANII PRECEDENTI SI RECUPERATE IN ANUL CURENT		-68.050	-68.050	-50.193	-50.193	-50.193		
		85				Titlul XIX PLATI EFECTUATE IN ANII PRECEDENTI SI RECUPERATE IN ANUL CURENT		-68.050	-68.050	-50.193	-50.193	-50.193		
5100	02					Partea I-a SERVICII PUBLICE GENERALE		7.285.170	6.363.570	5.623.135	5.623.135	5.623.135		5.335.723
5102						AUTORITATI PUBLICE SI ACTIUNI EXTERNE		5.816.530	5.053.530	4.418.720	4.418.720	4.418.720		4.527.176
		01				CHELTUIELI CURENTE		5.826.370	5.063.370	4.428.555	4.428.555	4.428.555		4.497.058

Capi- tol	Sub- capi- tol	Pa- ra- graf	Gru- pa / Titlu	Ar- ti- col	Afi- ne- at	Denumire indicator	Credite de angajament	Credite bugetare		Angajamente bugetare	Angajamente legale	Plati efectuate	Angajamente legale de platit	Cheltuieli efective
								anuale aprobrate la finele perioadei de raportare	trimestriale cumulate					
A						B	1	2	3	4	5	6	7=5-6	8
			10			TITLUL I CHELTUIELI DE PERSONAL		5.317.000	4.554.000	4.003.782	4.003.782	4.003.782		4.091.086
			10	01		Cheltuieli salariale in bani		4.392.000	3.764.000	3.298.168	3.298.168	3.298.168		3.356.136
			10	01	01	Salarii de baza		4.160.000	3.560.000	3.124.613	3.124.613	3.124.613		3.183.029
			10	01	12	Indemnizatii platite unor persoane din afara unitatii		220.000	194.000	165.634	165.634	165.634		165.186
			10	01	13	Indemnizatii de delegare		12.000	10.000	7.921	7.921	7.921		7.921
			10	03		Contributii		925.000	790.000	705.614	705.614	705.614		734.950
			10	03	01	Contributii de asigurari sociale de stat		645.000	555.000	494.633	494.633	494.633		511.030
			10	03	02	Contributii de asigurari de somaj		20.000	17.000	15.011	15.011	15.011		15.506
			10	03	03	Contributii de asigurari sociale de sanatate		225.000	185.000	171.033	171.033	171.033		175.923
			10	03	04	Contributii de asigurari pentru accidente de munca si boli profesionale		11.000	9.000	4.685	4.685	4.685		4.829
			10	03	06	Contributii pentru concedii si indemnizatii		24.000	24.000	20.252	20.252	20.252		27.662
			20			TITLUL II BUNURI SI SERVICII		509.370	509.370	424.773	424.773	424.773		405.972
			20	01		Bunuri si servicii		436.370	436.370	382.563	382.563	382.563		345.533
			20	01	01	Furnituri de birou		70.000	70.000	59.126	59.126	59.126		47.059
			20	01	02	Materiale pentru curatenie		5.000	5.000	4.406	4.406	4.406		3.059
			20	01	03	Incalzit, iluminat si forta motrica		76.370	76.370	69.293	69.293	69.293		69.293
			20	01	04	Apa, canal si salubritate		5.000	5.000	3.230	3.230	3.230		3.231
			20	01	08	Posta, telecomunicatii, radio, tv, internet		70.000	70.000	66.426	66.426	66.426		62.891
			20	01	09	Materiale si prestari de servicii cu caracter functional		210.000	210.000	180.082	180.082	180.082		160.000

Capi- tol	Sub- capi- tol	Pa- ra- graf	Gru- pa / Titlu	Ar- ti- col	Ali- ne- at	Denumire indicator	Credite de angajament	Credite bugetare		Angajamente bugetare	Angajamente legale	Plati efectuate	Angajamente legale de platit	Cheltuleli efective
								anuale aprobrate la finele perioadei de raportare	trimestriale cumulate					
A						B	1	2	3	4	5	6	7=5-6	8
			20	05		Bunuri de natura obiectelor de inventur		30.000	30.000	14.007	14.007	14.007		34.348
			20	05	30	Alte obiecte de inventar		30.000	30.000	14.007	14.007	14.007		34.348
			20	06		Deplasari, detasari, transferari		15.000	15.000	9.901	9.901	9.901		9.900
			20	06	01	Deplasari interne, detasari, transferari		14.000	14.000	9.901	9.901	9.901		9.900
			20	06	02	Deplasari in strainatate		1.000	1.000					
			20	11		Carti, publicatii si materiale documentare								889
			20	12		Consultanta si expertiza		3.310	3.310	3.302	3.302	3.302		3.302
			20	13		Pregatire profesionala		9.690	9.690					
			20	14		Protectia muncii		15.000	15.000	15.000	15.000	15.000		12.000
			70			CHELTUIELI DE CAPITAL								30.118
			71			TITLUL XIII ACTIVE NEFINANCIARE								30.118
			71	01		Active fixe								30.118
			71	01	02	Masini, echipamente si mijloace de transport								21.922
			71	01	03	Mobilier, aparatura birotica si alte active corporale								2.648
			71	01	30	Alte active fixe (inclusiv reparatii capitale)								5.548
			84			PLATI EFECTUATE IN ANII PRECEDENTI SI RECUPERATE IN ANUL CURENT		-9.840	-9.840	-9.835	-9.835	-9.835		
			85			Titlu XIX PLATI EFECTUATE IN ANII PRECEDENTI SI RECUPERATE IN ANUL CURENT		-9.840	-9.840	-9.835	-9.835	-9.835		
			85	01		Plati efectuate in anii precedenti si recuperate in anul curent		-9.840	-9.840	-9.835	-9.835	-9.835		

Capi- tol	Sub- capi- tol	Pa- ra- graf	Gru- pa / Titu- l	Ar- ti- col	Ali- ne- at	Denumire indicator	Credite de angajament	Credite bugetare		Angajamente bugetare	Angajamente legale	Plati efectuate	Angajamente legale de platit	Cheltuieli efective
								anuale aprobrate la finele perioadei de raportare	trimestriale cumulate					
A						B	1	2	3	4	5	6	7=5-6	8
			85	01	01	Plati efectuate in anii precedenti si recuperate in anul curent (SF)		-9.840	-9.840	-9.835	-9.835	-9.835		
5402						ALTE SERVICII PUBLICE GENERALE		438.640	365.040	339.415	339.415	339.415		350.058
				01		CHELTUIELI CURENTE		439.100	365.500	339.873	339.873	339.873		348.617
				10		TITLUL I CHELTUIELI DE PERSONAL		411.000	337.100	322.714	322.714	322.714		331.370
				10	01	Cheltuieli salariale in bani		335.000	275.000	263.361	263.361	263.361		271.449
				10	01	01 Salarii de baza		335.000	275.000	263.361	263.361	263.361		271.449
				10	03	Contributii		76.000	62.100	59.353	59.353	59.353		59.921
				10	03	01 Contributii de asigurari sociale de stat		52.000	43.000	41.707	41.707	41.707		42.882
				10	03	02 Contributii de asigurari de somaj		2.000	1.600	1.318	1.318	1.318		1.357
				10	03	03 Contributii de asigurari sociale de sanatate		18.000	14.000	13.694	13.694	13.694		14.095
				10	03	04 Contributii de asigurari pentru accidente de munca si boli profesionale		1.000	800	396	396	396		407
				10	03	06 Contributii pentru concedii si indemnizatii		3.000	2.700	2.238	2.238	2.238		1.180
				20		TITLUL II BUNURI SI SERVICII		28.100	28.400	17.159	17.159	17.159		17.247
				20	01	Bunuri si servicii		26.100	26.400	15.875	15.875	15.875		16.252
				20	01	01 Furnituri de birou		3.400	3.400	3.255	3.255	3.255		3.549
				20	01	03 Incalzit, iluminat si forta motrica		5.000	5.000	3.585	3.585	3.585		3.585
				20	01	04 Apa, canal si salubritate		1.000	1.000	99	99	99		99
				20	01	08 Posta, telecomunicatii, radio, tv, internet		14.700	15.000	8.320	8.320	8.320		8.321
				20	01	09 Materiale si prestari de servicii cu caracter functional		2.000	2.000	616	616	616		698

Capi- tol	Sub- capi- tol	Pa- ra- graf	Gru- pa / Titlu	Ar- ti- col	Ali- ne- at	Denumire indicator	Credite de angajament	Credite bugetare		Angajamente bugetare	Angajamente legale	Plati efectuate	Angajamente legale de platit	Cheltuleli efective
								anuale aprobrate la finele perioadei de raportare	trimestriale cumulate					
A						B	1	2	3	4	5	6	7=5-6	8
			20	05		Bunuri de natura obiectelor de inventar		2.000	2.000	1.284	1.284	1.284		995
			20	05	30	Alte obiecte de inventar		2.000	2.000	1.284	1.284	1.284		995
			70			CHELTUIELI DE CAPITAL								1.441
			71			TITLUL XIII ACTIVE NEFINANCIARE								1.441
			71	01		Active fixe								1.441
			71	01	02	Masini, echipamente si mijloace de transport								1.441
			84			PLATI EFECTUATE IN ANII PRECEDENTI SI RECUPERATE IN ANUL CURENT		-460	-460	-458	-458	-458		
			85			Titlul XIX PLATI EFECTUATE IN ANII PRECEDENTI SI RECUPERATE IN ANUL CURENT		-460	-460	-458	-458	-458		
			85	01		Plati efectuate in anii precedenti si recuperate in anul curent		-460	-460	-458	-458	-458		
			85	01	01	Plati efectuate in anii precedenti si recuperate in anul curent (SF)		-460	-460	-458	-458	-458		
5502						TRANZACTII PRIVIND DATORIA PUBLICA SI IMPRUMUTURI		350.000	265.000	265.000	265.000	265.000		252.164
			01			CHELTUIELI CURENTE		350.000	265.000	265.000	265.000	265.000		252.164
			30			TITLUL III DOBANZI		350.000	265.000	265.000	265.000	265.000		252.164
			30	01		Dobanzi aferente datoriei publice interne		350.000	265.000	265.000	265.000	265.000		252.164
			30	01	01	Dobanzi aferente datoriei publice interne directe		350.000	265.000	265.000	265.000	265.000		252.164
5602						TRANSFERURI CU CARACTER GENERAL INTRE DIFERITE NIVELE ALE ADMINISTRATIEI		680.000	680.000	600.000	600.000	600.000		206.325
			01			CHELTUIELI CURENTE		680.000	680.000	600.000	600.000	600.000		206.325

Capi- tol	Sub- capi- tol	Pa- ra- graf	Gru- pa / Titlu	Ar- ti- col	Ali- ne- at	Denumire indicator	Credite de angajament	Credite bugetare		Angajamente bugetare	Angajamente legale	Plati efectuate	Angajamente legale de platit	Cheltuieli efective
								anuale aprobate la finele perioadel de raportare	trimestriale cumulate					
A						B	1	2	3	4	5	6	7=5-6	8
			51			TITLUL VI TRANSFERURI INTRE UNITATI ALE ADMINISTRATIEI PUBLICE		680.000	680.000	600.000	600.000	600.000		206.325
			51	01		Transferuri curente		680.000	680.000	600.000	600.000	600.000		206.325
			51	01	15	Transferuri din bugetele locale pentru institutiile de asistenta sociala pentru persoanele cu handicap		680.000	680.000	600.000	600.000	600.000		206.325
6000	02					Partea II-a APARARE, ORDINE PUBLICA SI SIGURANTA NATIONALA		1.484.000	1.243.000	1.048.338	1.048.338	1.048.338		1.109.474
6102						ORDINE PUBLICA SI SIGURANTA NATIONALA		1.484.000	1.243.000	1.048.338	1.048.338	1.048.338		1.109.474
			01			CHELTUIELI CURENTE		1.484.000	1.243.000	1.048.338	1.048.338	1.048.338		1.086.518
			10			TITLUL I CHELTUIELI DE PERSONAL		1.332.000	1.097.500	972.740	972.740	972.740		988.097
			10	01		Cheltuieli salariale in bani		1.089.000	900.000	794.965	794.965	794.965		809.514
			10	01	01	Salarii de baza		1.089.000	900.000	794.965	794.965	794.965		809.514
			10	03		Contributii		243.000	197.500	177.775	177.775	177.775		178.583
			10	03	01	Contributii de asigurari sociale de stat		173.000	138.000	125.597	125.597	125.597		127.407
			10	03	02	Contributii de asigurari de somaj		5.000	4.500	3.952	3.952	3.952		4.003
			10	03	03	Contributii de asigurari sociale de sanatate		57.000	47.000	41.109	41.109	41.109		41.647
			10	03	04	Contributii de asigurari pentru accidente de munca si boli profesionale		1.500	1.500	1.197	1.197	1.197		1.215
			10	03	06	Contributii pentru concedii si indemnizatii		6.500	6.500	5.920	5.920	5.920		4.311
			20			TITLUL II BUNURI SI SERVICII		152.000	145.500	75.598	75.598	75.598		98.421
			20	01		Bunuri si servicii		125.000	118.500	67.312	67.312	67.312		61.445
			20	01	01	Furnituri de birou		1.000	1.000	-1	-1	-1		569

Capi- tol	Sub- capi- tol	Pa- ra- graf	Gru- pa / Titlu	Ar- ti- col	Ali- ne- at	Denumire indicator	Credite de angajament	Credite bugetare		Angajamente bugetare	Angajamente legale	Plati efectuate	Angajamente legale de platit	Cheltuieli efective
								anuale aprobrate la finele perioadel de raportare	trimestriale cumulate					
A						B	1	2	3	4	5	6	7=5-6	8
			20	01	05	Carburanti si lubrifianti		34.000	32.000	25.119	25.119	25.119		24.575
			20	01	08	Posta, telecomunicatii, radio, tv, internet		20.000	15.500	7.107	7.107	7.107		4.516
			20	01	09	Materiale si prestari de servicii cu caracter functional		70.000	70.000	35.087	35.087	35.087		31.785
			20	05		Bunuri de natura obiectelor de inventar		25.000	25.000	8.286	8.286	8.286		36.976
			20	05	01	Uniforme si echipament		20.000	20.000	5.788	5.788	5.788		29.878
			20	05	03	Lenjerie si accesorii de pat								575
			20	05	30	Alte obiecte de inventar		5.000	5.000	2.498	2.498	2.498		6.523
			20	13		Pregatire profesionala		2.000	2.000					
			70			CHELTUIELI DE CAPITAL								22.956
			71			TITLUL XIII ACTIVE NEFINANCIARE								22.956
			71	01		Active fixe								22.956
			71	01	01	Constructii								97
			71	01	02	Masini, echipamente si mijloace de transport								10.902
			71	01	03	Mobilier, aparatura birotica si alte active corporale								11.957
6500	02					Partea III-a CHELTUIELI SOCIAL-CULTURALE		32.751.550	26.746.360	22.583.047	22.583.047	22.583.047		23.151.190
6502						INVATAMANT		20.830.980	16.673.830	14.154.205	14.154.205	14.154.205		14.087.312
			01			CHELTUIELI CURENTE		18.758.980	15.176.830	13.984.078	13.984.078	13.984.078		14.018.267
			10			TITLUL I CHELTUIELI DE PERSONAL		16.369.000	13.101.970	12.288.245	12.288.245	12.288.245		12.415.144
			10	01		Cheltuieli salariale in bani		13.374.310	10.658.950	10.011.646	10.011.646	10.011.646		10.127.987
			10	01	01	Salarii de baza		12.408.440	9.853.890	9.407.752	9.407.752	9.407.752		9.525.136
			10	01	06	Alte sporuri		46.520	39.620	25.094	25.094	25.094		24.154
			10	01	10	Fond pentru posturi ocupate prin cumul		33.000	25.000	3.587	3.587	3.587		14.401

Capitol	Subcapitol	Paragraf	Grupa / Titlu	Articol	Alina	Denumire indicator	Credite de angajament	Credite bugetare		Angajamente bugetare	Angajamente legale	Plati efectuate	Angajamente legale de platit	Cheltuieli efective
								anuale aprobate la finele perioadel de raportare	trimestriale cumulate					
A						B	1	2	3	4	5	6	7=5-6	8
			10	01	11	Fond aferent platii cu ora		886.350	740.440	575.213	575.213	575.213		564.296
			10	03		Contributii		2.994.690	2.443.020	2.276.599	2.276.599	2.276.599		2.287.157
			10	03	01	Contributii de asigurari sociale de stat		2.043.450	1.658.500	1.589.162	1.589.162	1.589.162		1.607.344
			10	03	02	Contributii de asigurari de somaj		86.570	73.360	49.265	49.265	49.265		49.831
			10	03	03	Contributii de asigurari sociale de sanatate		695.360	565.400	520.588	520.588	520.588		526.620
			10	03	04	Contributii de asigurari pentru accidente de munca si boli profesionale		28.050	23.890	16.837	16.837	16.837		17.028
			10	03	06	Contributii pentru concedii si indemnizatii		141.260	121.870	100.747	100.747	100.747		86.334
			20			TITLUL II BUNURI SI SERVICII		2.028.000	1.718.900	1.390.078	1.390.078	1.390.078		1.304.168
			20	01		Bunuri si servicii		1.914.500	1.608.700	1.326.270	1.326.270	1.326.270		1.204.905
			20	01	01	Furnituri de birou		20.850	16.300	13.627	13.627	13.627		10.868
			20	01	02	Materiale pentru curatenie		30.800	25.400	18.516	18.516	18.516		23.199
			20	01	03	Incalzit, iluminat si forta motrica		1.113.500	968.500	820.783	820.783	820.783		755.184
			20	01	04	Apa, canal si salubritate		145.400	120.100	82.223	82.223	82.223		87.019
			20	01	07	Transport		148.700	122.400	93.852	93.852	93.852		58.499
			20	01	08	Posta, telecomunicatii, radio, tv, internet		38.300	30.250	25.874	25.874	25.874		25.998
			20	01	09	Materiale si prestari de servicii cu caracter functional		31.000	24.750	20.168	20.168	20.168		19.906
			20	01	30	Alte bunuri si servicii pentru intretinere si functionare		385.950	301.100	251.227	251.227	251.227		224.232
			20	02		Reparatii curente		20.000	20.000	20.000	20.000	20.000		20.000
			20	05		Bunuri de natura obiectelor de inventar		29.000	15.000	10.949	10.949	10.949		46.406

Capi- tol	Sub- capi- tol	Pa- ra- graf	Gru- pa / Titlu	Ar- ti- col	Ali- ne- at	Denumire indicator	Credite de angajament	Credite bugetare		Angajamente bugetare	Angajamente legale	Plati efectuate	Angajamente legale de platit	Cheltuieli efective
								anuale aprobat la finele perioadei de raportare	trimestriale cumulate					
A						B	1	2	3	4	5	6	7=5-6	8
			20	05	30	Alte obiecte de inventar		29.000	15.000	10.949	10.949	10.949		46.406
			20	06		Deplasari, detasari, transferari		15.900	13.900	9.180	9.180	9.180		9.180
			20	06	01	Deplasari interne, detasari, transferari		15.900	13.900	9.180	9.180	9.180		9.180
			20	13		Pregatire profesionala		2.200	5.100	2.003	2.003	2.003		2.003
			20	30		Alte cheltuieli		46.400	56.200	21.676	21.676	21.676		21.674
			20	30	30	Alte cheltuieli cu bunuri si servicii		46.400	56.200	21.676	21.676	21.676		21.674
			57			TITLUL VIII ASISTENTA SOCIALA		147.000	147.000	120.339	120.339	120.339		113.539
			57	02		Ajutoare sociale		147.000	147.000	120.339	120.339	120.339		113.539
			57	02	01	Ajutoare sociale in numerar		87.000	87.000	80.339	80.339	80.339		80.339
			57	02	03	Tichete de cresa si tichete sociale pentru gradinita		60.000	60.000	40.000	40.000	40.000		33.200
			59			TITLUL XI ALTE CHELTUIELI		214.980	208.960	185.416	185.416	185.416		185.416
			59	01		Burse		214.980	208.960	185.416	185.416	185.416		185.416
			70			CHELTUIELI DE CAPITAL		2.072.000	1.497.000	170.127	170.127	170.127		69.045
			71			TITLUL XIII ACTIVE NEFINANCIARE		2.072.000	1.497.000	170.127	170.127	170.127		69.045
			71	01		Active fixe		2.072.000	1.497.000	170.127	170.127	170.127		69.045
			71	01	01	Constructii		1.775.000	1.200.000					755
			71	01	02	Masini, echipamente si mijloace de transport								58.479
			71	01	03	Mobilier, aparatura biroutica si alte active corporale								8.487
			71	01	30	Alte active fixe (inclusiv reparatii capitale)		297.000	297.000	170.127	170.127	170.127		1.324
6602						SANATATE		858.500	754.100	686.771	686.771	686.771		900.249
			01			CHELTUIELI CURENTE		858.500	754.100	686.771	686.771	686.771		675.193
			10			TITLUL I CHELTUIELI DE PERSONAL		491.500	387.100	334.997	334.997	334.997		333.677

Capi- tol	Sub- capi- tol	Pa- ra- graf	Gru- pa / Titlu	Ar- ti- col	Ali- ne- at	Denumire indicator	Credite de angajament	Credite bugetare		Angajamente bugetare	Angajamente legale	Plati efectuate	Angajamente legale de platit	Cheltuieli efective
								anuale aprobate la finele perioadei de raportare	trimestriale cumulate					
A						B	1	2	3	4	5	6	7=5-6	8
			10	01		Cheltuieli salariale in bani		400.000	315.000	273.392	273.392	273.392		272.053
			10	01	01	Salarii de baza		400.000	315.000	273.392	273.392	273.392		272.053
			10	03		Contributii		91.500	72.100	61.605	61.605	61.605		61.624
			10	03	01	Contributii de asigurari sociale de stat		62.000	48.000	43.331	43.331	43.331		43.022
			10	03	02	Contributii de asigurari de somaj		2.500	2.300	1.364	1.364	1.364		1.346
			10	03	03	Contributii de asigurari sociale de sanatate		21.000	17.000	14.182	14.182	14.182		13.996
			10	03	04	Contributii de asigurari pentru accidente de munca si boli profesionale		2.000	1.700	410	410	410		408
			10	03	06	Contributii pentru concedii si indemnizatii		4.000	3.100	2.318	2.318	2.318		2.852
			20			TITLUL II BUNURI SI SERVICII		31.000	31.000	15.911	15.911	15.911		5.653
			20	01		Bunuri si servicii		11.000	11.000	1.180	1.180	1.180		1.181
			20	01	01	Furnituri de birou		1.000	1.000	918	918	918		919
			20	01	02	Materiale pentru curatenie		1.000	1.000					
			20	01	09	Materiale si prestari de servicii cu caracter functional		9.000	9.000	262	262	262		262
			20	04		Medicamente si materiale sanitare		11.000	11.000	8.324	8.324	8.324		4.472
			20	04	01	Medicamente		2.000	2.000	863	863	863		326
			20	04	02	Materiale sanitare		8.000	8.000	7.461	7.461	7.461		4.146
			20	04	04	Dezinfectanti		1.000	1.000					
			20	05		Bunuri de natura obiectelor de inventar		7.000	7.000	6.407	6.407	6.407		6.407
			20	05	30	Alte obiecte de inventar		7.000	7.000	6.407	6.407	6.407		6.407
			20	06		Deplasari, detasari, transferari		2.000	2.000					
			20	06	01	Deplasari interne, detasari, transferari		2.000	2.000					

Capi- tol	Sub- capi- tol	Pa- ra- graf	Gru- pa / Titlu	Ar- ti- col	Ali- ne- at	Denumire indicator	Credite de angajament	Credite bugetare		Angajamente bugetare	Angajamente legale	Plati efectuate	Angajamente legale de platit	Cheltueli efective
								anuale aprobat la finele perioadei de raportare	trimestriale cumulate					
A						B	1	2	3	4	5	6	7=5-6	8
			51			TITLUL VI TRANSFERURI INTRE UNITATI ALE ADMINISTRATIEI PUBLICE		336.000	336.000	335.863	335.863	335.863		335.863
			51	02		Transferuri de capital		336.000	336.000	335.863	335.863	335.863		335.863
			51	02	28	Transferuri din bugetele locale pentru finantarea cheltuielilor de capital din domeniul sanatatii		336.000	336.000	335.863	335.863	335.863		335.863
			70			CHELTUIELI DE CAPITAL								225.056
			71			TITLUL XIII ACTIVE NEFINANCIARE								225.056
			71	01		Active fixe								225.056
			71	01	02	Masini, echipamente si mijloace de transport								225.056
6702						CULTURA, RECREERE SI RELIGIE		1.938.720	1.847.220	1.569.453	1.569.453	1.569.453		2.053.513
			01			CHELTUIELI CURENTE		1.349.690	1.285.190	1.130.652	1.130.652	1.130.652		1.101.382
			10			TITLUL I CHELTUIELI DE PERSONAL		345.200	283.700	257.413	257.413	257.413		257.011
			10	01		Cheltuieli salariale in bani		280.000	230.000	210.246	210.246	210.246		208.368
			10	01	01	Salarii de baza		280.000	230.000	210.246	210.246	210.246		208.368
			10	03		Contributii		65.200	53.700	47.167	47.167	47.167		48.643
			10	03	01	Contributii de asigurari sociale de stat		42.000	35.000	33.217	33.217	33.217		32.913
			10	03	02	Contributii de asigurari de somaj		2.000	1.650	1.046	1.046	1.046		1.041
			10	03	03	Contributii de asigurari sociale de sanatate		16.000	12.800	10.876	10.876	10.876		10.834
			10	03	04	Contributii de asigurari pentru accidente de munca si boli profesionale		1.700	1.450	318	318	318		315
			10	03	06	Contributii pentru concedii si indemnizatii		3.500	2.800	1.710	1.710	1.710		3.540

Capi- tol	Sub- capi- tol	Pa- ra- graf	Gru- pa / Titlu	Ar- ti- col	Ati- ne- at	Denumire indicator	Credite de angajament	Credite bugetare		Angajamente bugetare	Angajamente legale	Plati efectuate	Angajamente legale de platit	Cheltuieli efective
								anuale aprobrate la finele perioadei de raportare	trimestriale cumulate					
A						B	I	2	3	4	5	6	7=5-6	8
			20			TITLUL II BUNURI SI SERVICII		774.490	771.490	653.509	653.509	653.509		624.642
			20	01		Bunuri si servicii		754.670	751.670	637.030	637.030	637.030		599.798
			20	01	01	Pumituri de birou		1.000	1.000					
			20	01	02	Materiale pentru curatenie								174
			20	01	03	Incalzit, iluminat si forta motrica		56.700	56.700	42.813	42.813	42.813		41.334
			20	01	04	Apa, canal si salubritate		9.000	9.000	4.736	4.736	4.736		4.736
			20	01	05	Carburanti si lubrifianti		200	200	154	154	154		154
			20	01	08	Posta, telecomunicatii, radio, tv, internet		3.200	3.200	438	438	438		1.188
			20	01	09	Materiale si prestari de servicii cu caracter functional		684.570	681.570	588.889	588.889	588.889		552.212
			20	04		Medicamente si materiale sanitare		300	300					327
			20	04	01	Medicamente		150	150					167
			20	04	02	Materiale sanitare		150	150					160
			20	05		Bunuri de natura obiectelor de inventar		16.520	16.520	16.479	16.479	16.479		24.262
			20	05	30	Alte obiecte de inventar		16.520	16.520	16.479	16.479	16.479		24.262
			20	11		Carti, publicatii si materiale documentare		3.000	3.000					255
			59			TITLUL XI ALTE CHELTUIELI		230.000	230.000	219.730	219.730	219.730		219.729
			59	08		Programe pentru tineret		100.000	100.000	100.000	100.000	100.000		100.000
			59	11		Asociatii si fundatii		60.000	60.000	49.730	49.730	49.730		49.730
			59	12		Sustinerea cultelor		70.000	70.000	70.000	70.000	70.000		69.999
			70			CHELTUIELI DE CAPITAL		485.000	485.000	361.774	361.774	361.774		952.131
			71			TITLUL XIII ACTIVE NEFINANCIARE		485.000	485.000	361.774	361.774	361.774		952.131
			71	01		Active fixe		485.000	485.000	361.774	361.774	361.774		952.131
			71	01	01	Constructii		446.000	446.000	326.243	326.243	326.243		649.292

Capi- tol	Sub- capi- tol	Pa- ra- graf	Gru- pa / Titlu	Ar- ti- col	Ali- ne- at	Denumire indicator	Credite de angajament	Credite bugetare		Angajamente bugetare	Angajamente legale	Plati efectuate	Angajamente legale de platit	Cheltuieli efective
								anuale aprobrate la finele perioadel de raportare	trimestriale cumulate					
A						B	1	2	3	4	5	6	7=5-6	8
			71	01	02	Masini, echipamente si mijloace de transport		15.000	15.000	14.763	14.763	14.763		8.827
			71	01	03	Mobilier, aparatura birotica si alte active corporale								16.061
			71	01	30	Alte active fixe (inclusiv reparatii capitale)		24.000	24.000	20.768	20.768	20.768		277.951
			79			OPERATIUNI FINANCIARE		108.000	81.000	81.000	81.000	81.000		
			81			TITLUL XVII RAMBURSARI DE CREDITE		108.000	81.000	81.000	81.000	81.000		
			81	02		Rambursari de credite interne		108.000	81.000	81.000	81.000	81.000		
			81	02	05	Rambursari de credite aferente datoriei publice interne locale		108.000	81.000	81.000	81.000	81.000		
			84			PLATI EFECTUATE IN ANII PRECEDENTI SI RECUPERATE IN ANUL CURENT		-3.970	-3.970	-3.973	-3.973	-3.973		
			85			Titlu XIX PLATI EFECTUATE IN ANII PRECEDENTI SI RECUPERATE IN ANUL CURENT		-3.970	-3.970	-3.973	-3.973	-3.973		
			85	01		Plati efectuate in anii precedenti si recuperate in anul curent		-3.970	-3.970	-3.973	-3.973	-3.973		
			85	01	01	Plati efectuate in anii precedenti si recuperate in anul curent (SF)		-3.970	-3.970	-3.973	-3.973	-3.973		
6802						ASIGURARI SI ASISTENTA SOCIALA		9.123.350	7.471.210	6.172.618	6.172.618	6.172.618		6.110.116
			01			CHELTUIELI CURENTE		9.131.860	7.479.720	6.181.129	6.181.129	6.181.129		6.083.706
			10			TITLUL I CHELTUIELI DE PERSONAL		5.994.600	4.802.500	4.070.861	4.070.861	4.070.861		4.081.412
			10	01		Cheptuieli salariale in bani		4.825.000	3.820.000	3.307.863	3.307.863	3.307.863		3.302.172
			10	01	01	Salarii de baza		4.825.000	3.820.000	3.307.863	3.307.863	3.307.863		3.302.172
			10	03		Contributii		1.169.600	982.500	762.998	762.998	762.998		779.240

Capi- tol	Sub- capi- tol	Pa- ra- graf	Gru- pa / Titlu	Ar- ti- col	Ali- ne- at	Denumire indicator	Credite de angajament	Credite bugetare		Angajamente bugetare	Angajamente legale	Plati efectuate	Angajamente legale de platit	Cheltuieli efective
								anuale aprobate la finele perioadel de raportare	trimestriale cumulate					
A						B	1	2	3	4	5	6	7=5-6	8
			10	03	01	Contributii de asigurari sociale de stat		763.000	643.000	522.016	522.016	522.016		527.575
			10	03	02	Contributii de asigurari de somaj		75.000	61.900	36.966	36.966	36.966		39.998
			10	03	03	Contributii de asigurari sociale de sanatate		272.000	226.000	170.930	170.930	170.930		170.480
			10	03	04	Contributii de asigurari pentru accidente de munca si boli profesionale		14.600	12.100	5.173	5.173	5.173		5.171
			10	03	06	Contributii pentru concedii si indemnizatii		45.000	39.500	27.913	27.913	27.913		36.016
			20			TITLUL II BUNURI SI SERVICII		918.100	901.100	677.102	677.102	677.102		596.036
			20	01		Bunuri si servicii		341.100	336.100	248.360	248.360	248.360		217.853
			20	01	01	Furnituri de birou		17.000	17.000	13.111	13.111	13.111		8.470
			20	01	02	Materiale pentru curatenie		29.100	29.100	23.026	23.026	23.026		15.681
			20	01	03	Incalzit, iluminat si forta motrica		120.000	120.000	95.888	95.888	95.888		87.073
			20	01	04	Apa, canal si salubritate		41.000	40.000	27.078	27.078	27.078		25.708
			20	01	05	Carburanti si lubrifianti		7.500	7.500	7.500	7.500	7.500		4.700
			20	01	07	Transport		1.000	1.000	604	604	604		573
			20	01	08	Posta, telecomunicatii, radio, tv, internet		20.600	19.600	13.200	13.200	13.200		12.268
			20	01	09	Materiale si prestari de servicii cu caracter functional		104.900	101.900	67.953	67.953	67.953		63.380
			20	02		Reparatii curente		60.000	60.000	42.479	42.479	42.479		42.479
			20	03		Hrana		411.400	401.400	323.449	323.449	323.449		270.169
			20	03	01	Hrana pentru oameni		411.400	401.400	323.449	323.449	323.449		270.169
			20	04		Medicamente si materiale sanitare		10.000	8.000	3.813	3.813	3.813		4.292
			20	04	01	Medicamente		2.000	2.000	675	675	675		1.113

Capi- tol	Sub- capi- tol	Pa- ra- graf	Gru- pa / Tytu	Ar- ti- col	Ali- ne- at	Denumire indicator	Credite de angajament	Credite bugetare		Angajamente bugetare	Angajamente legale	Plati efectuate	Angajamente legale de platit	Cheltuieli efective
								anuale aprobrate la finele perioadei de raportare	trimestriale cumulate					
A						B	1	2	3	4	5	6	7=5-6	8
						active corporale								140.346
			71	01	30	Alte active fixe (inclusiv reparatii capitale)		740.600	659.600	215.394	215.394	215.394		21.160
			79			OPERATIUNI FINANCIARE		40.000	30.000	30.000	30.000	30.000		
			81			TITLUL XVII RAMBURSARI DE CREDITE		40.000	30.000	30.000	30.000	30.000		
			81	02		Rambursari de credite interne		40.000	30.000	30.000	30.000	30.000		
			81	02	05	Rambursari de credite aferente datoriei publice interne locale		40.000	30.000	30.000	30.000	30.000		
			84			PLATI EFECTUATE IN ANII PRECEDENTI SI RECUPERATE IN ANUL CURENT		-45.010	-45.010	-27.164	-27.164	-27.164		
			85			Titlul XIX PLATI EFECTUATE IN ANII PRECEDENTI SI RECUPERATE IN ANUL CURENT		-45.010	-45.010	-27.164	-27.164	-27.164		
			85	01		Plati efectuate in anii precedenti si recuperate in anul curent		-45.010	-45.010	-27.164	-27.164	-27.164		
			85	01	01	Plati efectuate in anii precedenti si recuperate in anul curent (SF)		-27.070	-27.070	-27.164	-27.164	-27.164		
			85	01	02	Plati efectuate in anii precedenti si recuperate in anul curent (SD)		-17.940	-17.940					
7402						PROTECTIA MEDIULUI		1.677.770	1.677.770	1.504.508	1.504.508	1.504.508		1.529.397
			01			CHELTUIELI CURENTE		1.677.770	1.677.770	1.504.508	1.504.508	1.504.508		1.498.873
			20			TITLUL II BUNURI SI SERVICII		945.000	945.000	824.889	824.889	824.889		819.254
			20	01		Bunuri si servicii		945.000	945.000	824.889	824.889	824.889		819.014
			20	01	04	Apa, canal si salubritate		925.000	925.000	817.545	817.545	817.545		812.388
			20	01	09	Materiale si prestari de servicii cu caracter functional		20.000	20.000	7.344	7.344	7.344		6.626


Capi- tol	Sub- capi- tol	Pa- ra- graf	Gru- pa / Titlu	Ar- ti- col	Al- ne- at	Denumire indicator	Credite de angajament	Credite bugetare		Angajamente bugelare	Angajamente legale	Plati efectuate	Angajamente legale de platit	Cheltuieli efective
								anuale aprobrate la finele perioadei de raportare	trimestriale cumulate					
A						B	1	2	3	4	5	6	7=5-6	8
			20	05		Bunuri de natura obiectelor de inventar								240
			20	05	01	Uniforme si echipament								240
			55			TITLUL VII ALTE TRANSFERURI		732.770	732.770	679.619	679.619	679.619		679.619
			55	01		A. Transferuri interne		732.770	732.770	679.619	679.619	679.619		679.619
			55	01	18	Alte transferuri curente interne		732.770	732.770	679.619	679.619	679.619		679.619
			70			CHELTUIELI DE CAPITAL								30.524
			71			TITLUL XIII ACTIVE NEFINANCIARE								30.524
			71	01		Active fixe								30.524
			71	01	02	Masini, echipamente si mijloace de transport								30.524
8000	02					Partea V-a ACTIUNI ECONOMICE		3.896.660	3.238.360	2.871.929	2.871.929	2.871.929		2.287.790
8302						AGRICULTURA, SILVICULTURA, SI VANATOARE		50.000	50.000	22.175	22.175	22.175		31.936
			01			CHELTUIELI CURENTE		50.000	50.000	22.175	22.175	22.175		31.936
			20			TITLUL II BUNURI SI SERVICII		50.000	50.000	22.175	22.175	22.175		31.936
			20	01		Bunuri si servicii		50.000	50.000	22.175	22.175	22.175		31.936
			20	01	09	Materiale si prestari de servicii cu caracter functional		50.000	50.000	22.175	22.175	22.175		31.936
8402						TRANSPORTURI		3.746.660	3.088.360	2.787.082	2.787.082	2.787.082		2.161.806
			01			CHELTUIELI CURENTE		2.774.760	2.341.460	2.078.141	2.078.141	2.078.141		2.202.487
			10			TITLUL I CHELTUIELI DE PERSONAL		1.840.660	1.467.160	1.391.151	1.391.151	1.391.151		1.457.090
			10	01		Cheltuieli salariale in bani		1.500.000	1.200.000	1.133.786	1.133.786	1.133.786		1.185.313
			10	01	01	Salarii de baza		1.500.000	1.200.000	1.133.786	1.133.786	1.133.786		1.185.313
			10	03		Contributii		340.660	267.160	257.365	257.365	257.365		271.777
			10	03	01	Contributii de asigurari sociale de stat		247.000	184.000	182.407	182.407	182.407		191.008

Capi- tol	Sub- capi- tol	Pa- ra- graf	Gru- pa / Titlu	Ar- ti- col	Ali- ne- at	Denumire indicator	Credite de angajament	Credite bugetare		Angajamente bugetare	Angajamente legale	Plati efectuate	Angajamente legale de platit	Cheltuieli efective
								anuale aprobrate la finele perioadei de raportare	trimestriale cumulate					
A						B	1	2	3	4	5	6	7=5-6	8
			84			TITLUL XV PLATI EFECTUATE IN ANII PRECEDENTI SI RECUPERATE IN ANUL CURENT		-160	-160	-157	-157	-157		
			85			Titlul XIX PLATI EFECTUATE IN ANII PRECEDENTI SI RECUPERATE IN ANUL CURENT		-160	-160	-157	-157	-157		
			85	01		Plati efectuate in anii precedenti si recuperate in anul curent		-160	-160	-157	-157	-157		
			85	01	01	Plati efectuate in anii precedenti si recuperate in anul curent (SF)		-160	-160	-157	-157	-157		

Conducatorul institutiei,
PRIMAR,
DR. VALENTIN MERU



Conducatorul compartimentului
financlar-contabil
DIRECTOR EXECUTIV,
EC. GABRIELA PĂDUREANU



Capi- tol	Sub- capi- tol	Pa- ra- graf	Gru- pa/ Titlu	Ar- ti- col	Ali- ne- at	Denumire indicator	Prevederi bugetare anuale aprobrate la finele perioadei de raportare	Prevederi bugetare trimestriale cumulate	Drepturi constatate			Incasari realizate	Stingeri pe alte cai decat incasari	Drepturi constatate de incasat
									Total, din care:	din anii precedenti	din anul curent			
A						B	1	2	3=4+5	4	5	6	7	8=3-6-7
						directiile de sanatate publica din sume alocate de la bugetul de stat	3.639.830	3.268.950	3.257.722		3.257.722	3.257.722		
3310	31					Venituri din contractele incheiate cu directiile de sanatate publica din sume alocate din venituri proprii ale Ministerului Sanatatii	830.330	667.330	895.523	292	895.231	875.011		20.512
3310	50					Alte venituri din prestari de servicii si alte activitati	259.550	258.550	375.136	335.438	39.698	145.262		229.874
3610						DIVERSE VENITURI	18.000	17.500	15.661	113	15.548	15.926		-265
	50					Alte venituri	18.000	17.500	15.661	113	15.548	15.926		-265
3710						TRANSFERURI VOLUNTARE, ALTELE DECAT SUBVENTIILE	105.970	105.970	493.108		493.108	493.108		
3710	01					Donatii si sponsorizari	105.970	105.970	493.108		493.108	493.108		
	03					Varsaminte din sectiunea de functionare pentru finantarea sectiunii de dezvoltare a bugetului local	-2.565.850	-1.944.000	-1.143.998		-1.143.998	-1.143.998		
3710	04					Varsaminte din sectiunea de functionare	2.565.850	1.944.000	1.143.998		1.143.998	1.143.998		
4000	10					III. OPERATIUNI FINANCIARE			3.031.918		3.031.918	3.031.918		
4010						INCASARI DIN RAMBURSAREA IMPRUMUTURILOR ACORDATE			3.031.918		3.031.918	3.031.918		
4010	15					Sume utilizate din excedentul anului precedent pentru efectuarea de cheltuieli			3.031.918		3.031.918	3.031.918		
4010	15	01				Sume utilizate de administratiile locale din excedentul anului precedent pentru sectiunea de functionare			3.031.918		3.031.918	3.031.918		

Capi- tol	Sub- capi- tol	Pa- ra- graf	Gru- ps/ Titlu	Ar- ti- col	Ali- ne- at	Denumire indicator	Prevederi bugetare anuale aprobate la finele perioadei de raportare	Prevederi bugetare trimestriale cumulate	Drepturi constatate			Incasari realizate	Stingeri pe alte cai decat incasari	Drepturi constatate de incasat
									Total, din care:	din anii precedenti	din anul curent			
A						B	1	2	3=4+5	4	5	6	7	8=3-6-7
4100	10					IV. SUBVENTII	8.518.390	5.851.790	5.981.704		5.981.704	5.981.704		
4310						SUBVENTII DE LA ALTE ADMINISTRATII	8.518.390	5.851.790	5.981.704		5.981.704	5.981.704		
	14					Subventii din bugetele locale pentru finantarea cheltuielilor de capital din domeniul sanatatii	336.000	336.000	335.863		335.863	335.863		
4310	33					Subventii din bugetul Fondului national unic de asigurari sociale de sanatate pentru acoperirea cresterilor salariale	8.182.390	5.515.790	5.645.841		5.645.841	5.645.841		



DIRECTOR EXECUTIV
EC. GABRIELA PADUREANU

CONTUL DE EXECUTIE AL INSTITUTIILOR PUBLICE FINANCIATE
DIN VENITURI PROPRII SI SUBVENTII DIN BUGETUL LOCAL - CHELTUIELI
30.09.2017

Pag. 1 - lei-

Capi- tol	Sub- capi- tol	Pa- ra- graf	Gru- pa / Titlu	Ar- ti- col	Ali- ne- at	Denumire indicator	Credite de angajament	Credite bugetare		Angajamente bugetare	Angajamente legale	Plati efectuate	Angajamente legale de platit	Cheltuieli efective
								anuale aprobrate la finele perioadei de raportare	trimestriale cumulate					
A						B	1	2	3	4	5	6	7=5-6	8
0						JUDETUL BACAU								
5010						TOTAL CHELTUIELI DIN VENITURI PROPRII SI SUBVENTII		71.433.190	56.196.880	39.404.284	39.404.284	39.404.284		40.541.207
6510						INVATAMANT		595.530	498.230	403.993	403.993	403.993		426.758
	03					Invatamant prescolar si primar		191.470	134.470	107.217	107.217	107.217		115.642
		01				Invatamant prescolar		191.470	134.470	107.217	107.217	107.217		115.642
		04				Invatamant secundar		336.060	313.760	257.588	257.588	257.588		268.958
			01			Invatamant secundar inferior		12.330	10.530	1.492	1.492	1.492		1.437
			02			Invatamant secundar superior		218.000	197.500	150.366	150.366	150.366		143.777
			03			Invatamant profesional		105.730	105.730	105.730	105.730	105.730		123.744
		11				Servicii auxiliare pentru educatie		68.000	50.000	39.188	39.188	39.188		42.158
			03			Internate si cantine pentru elevi		68.000	50.000	39.188	39.188	39.188		42.158
6610						SANATATE		70.010.660	55.014.950	38.512.535	38.512.535	38.512.535		39.660.438
	06					Servicii medicale in unitati sanitare cu paturi		70.010.660	55.014.950	38.512.535	38.512.535	38.512.535		39.660.438
6610	06	01				Spitale generale		70.010.660	55.014.950	38.512.535	38.512.535	38.512.535		39.660.438
7010						LOCUINTE, SERVICII SI DEZVOLTARE PUBLICA		512.000	489.200	351.616	351.616	351.616		361.946
		50				Alte servicii in domeniile locuintelor, serviciilor si dezvoltarii comunale		512.000	489.200	351.616	351.616	351.616		361.946
7410						PROTECTIA MEDIULUI		285.000	164.500	119.444	119.444	119.444		85.877
		05				Salubritate si gestiunea deseurilor		285.000	164.500	119.444	119.444	119.444		85.877
			02			Colectarea, tratarea si distrugerea deseurilor		285.000	164.500	119.444	119.444	119.444		85.877
8310						AGRICULTURA, SILVICULTURA, SI VANATOARE		30.000	30.000	16.696	16.696	16.696		6.188
8310	03					Agricultura		30.000	30.000	16.696	16.696	16.696		6.188

Capi- tol	Sub- capi- tol	Pa- ra- graf	Gru- pa / Titlu	Ar- ti- col	Ali- ne- at	Denumire indicator	Credite de angajament	Credite bugetare		Angajamente bugetare	Angajamente legale	Plati efectuate	Angajamente legale de platit	Cheltulele efective
								anuale aprobat la finele perioadei de raportare	trimestriale cumulate					
A						B	1	2	3	4	5	6	7=5-6	8
8310	30					Alte cheltuieli in domeniul agriculturii		30.000	30.000	16.696	16.696	16.696		6.188

Capi- tol	Sub- capi- tol	Pa- ra- graf	Gru- pa / Titlu	Ar- ti- col	Ali- ne- at	Denumire indicator	Credite de angajament	Credite bugetare		Angajamente bugetare	Angajamente legale	Plati efectuate	Angajamente legale de platit	Cheltuieli efective
								anuale aprobrate la finele perioadei de raportare	trimestriale cumulate					
A						B	1	2	3	4	5	6	7=5-6	8
						caracter functional		1.000	1.000	1.000	1.000	1.000		1.000
		20	01	30		Alte bunuri si servicii pentru intretinere si functionare		32.590	22.990	15.242	15.242	15.242		20.172
		20	02			Reparatii curente		5.000	5.000	4.111	4.111	4.111		
		20	03			Hrana		379.470	295.470	244.960	244.960	244.960		254.098
		20	03	01		Hrana pentru oameni		379.470	295.470	244.960	244.960	244.960		254.098
		20	05			Bunuri de natura obiectelor de inventar		54.000	50.800	28.133	28.133	28.133		16.796
		20	05	30		Alte obiecte de inventar		54.000	50.800	28.133	28.133	28.133		16.796
		20	06			Deplasari, detasari, transferari		2.000	2.000	690	690	690		690
		20	06	01		Deplasari interne, detasari, transferari		2.000	2.000	690	690	690		690
		20	11			Carti, publicatii si materiale documentare		1.000	1.000					
		20	30			Alte cheltuieli		105.970	105.970	105.970	105.970	105.970		105.970
		20	30	30		Alte cheltuieli cu bunuri si servicii		105.970	105.970	105.970	105.970	105.970		105.970
		70				CHELTUIELI DE CAPITAL								19.723
		71				TITLUL XIII ACTIVE NEFINANCIARE								19.723
		71	01			Active fixe								19.723
		71	01	02		Masini, echipamente si mijloace de transport								18.926
		71	01	30		Alte active fixe (inclusiv reparatii capitale)								797
6610						SANATATE		70.010.660	55.014.950	38.512.535	38.512.535	38.512.535		39.660.438
		01				CHELTUIELI CURENTE		62.381.520	48.287.660	37.805.004	37.805.004	37.805.004		38.506.214
		10				TITLUL I CHELTUIELI DE PERSONAL		35.000.000	27.796.710	26.162.138	26.162.138	26.162.138		26.241.988
		10	01			Cheltuieli salariale in bani		27.370.460	21.692.080	20.387.960	20.387.960	20.387.960		20.432.877
		10	01	01		Salarii de baza		17.768.600	14.068.140	13.211.495	13.211.495	13.211.495		13.181.019

Capi- tol	Sub- capi- tol	Pa- ra- graf	Gru- pa / Titlu	Ar- ti- col	Ali- ne- at	Denumire Indicator	Credite de angajament	Credite bugetare		Angajamente bugetare	Angajamente legale	Plati efectuate	Angajamente legale de platit	Cheltuieli efective
								anuale aprobat la finele perioadel de raportare	trimestriale cumulate					
A						B	1	2	3	4	5	6	7=5-6	8
			10	01	05	Sporuri pentru conditii de munca		4.538.950	3.496.770	3.403.515	3.403.515	3.403.515		3.474.208
			10	01	06	Alte sporuri		1.570.040	1.303.370	1.182.081	1.182.081	1.182.081		1.183.024
			10	01	11	Fond aferent platii cu ora		3.290.140	2.690.940	2.470.393	2.470.393	2.470.393		2.457.881
			10	01	12	Indemnizatii platite unor persoane din afara unitatii		5.000	5.000	1.805	1.805	1.805		2.165
			10	01	13	Indemnizatii de delegare		8.500	8.500	3.332	3.332	3.332		3.077
			10	01	30	Alte drepturi salariale in bani		189.230	119.360	115.339	115.339	115.339		131.503
			10	02		Cheltuieli salariale in natura		1.470.000	1.270.000	1.187.151	1.187.151	1.187.151		1.187.151
			10	02	01	Tichete de masa		1.470.000	1.270.000	1.187.151	1.187.151	1.187.151		1.187.151
			10	03		Contributii		6.159.540	4.834.630	4.587.027	4.587.027	4.587.027		4.621.960
			10	03	01	Contributii de asigurari sociale de stat		4.295.480	3.378.730	3.205.539	3.205.539	3.205.539		3.229.540
			10	03	02	Contributii de asigurari de somaj		135.900	104.920	98.511	98.511	98.511		99.044
			10	03	03	Contributii de asigurari sociale de sanatate		1.414.730	1.109.780	1.053.974	1.053.974	1.053.974		1.062.545
			10	03	04	Contributii de asigurari pentru accidente de munca si boli profesionale		79.730	59.780	56.719	56.719	56.719		57.146
			10	03	06	Contributii pentru concedii si indemnizatii		233.700	181.420	172.284	172.284	172.284		173.685
			20			TITLUL II BUNURI SI SERVICII		27.046.610	20.244.480	11.450.863	11.450.863	11.450.863		12.072.223
			20	01		Bunuri si servicii		6.354.300	5.245.880	3.065.972	3.065.972	3.065.972		3.074.592
			20	01	01	Furnituri de birou		445.450	350.000	170.747	170.747	170.747		166.961
			20	01	02	Materiale pentru curatenie		350.000	300.000	129.803	129.803	129.803		127.019
			20	01	03	Incalzit, iluminat si forta motrica		900.850	700.850	586.953	586.953	586.953		583.922
			20	01	04	Apa, canal si salubritate		500.000	400.000	298.264	298.264	298.264		297.448
			20	01	05	Carburanti si lubrifianti		80.000	75.000	42.124	42.124	42.124		32.112

Capi- tol	Sub- capi- tol	Pa- ra- graf	Gru- pa / Titlu	Ar- ti- col	Ali- ne- at	Denumire indicator	Credite de angajament	Credite bugetare		Angajamente bugetare	Angajamente legale	Plati efectuate	Angajamente legale de platit	Cheltuieli efective
								anuale aprobrate la finele perioadel de raportare	trimestriale cumulate					
A						B	1	2	3	4	5	6	7=5-6	8
			20	01	06	Piese de schimb		869.000	745.030	366.797	366.797	366.797		366.135
			20	01	07	Transport		52.000	35.000	3.176	3.176	3.176		3.176
			20	01	08	Posta, telecomunicatii, radio, tv, internet		200.000	150.000	100.089	100.089	100.089		99.539
			20	01	09	Materiale si prestari de servicii cu caracter functional		2.840.000	2.440.000	1.329.666	1.329.666	1.329.666		1.359.927
			20	01	30	Alte bunuri si servicii pentru intretinere si functionare		117.000	50.000	38.353	38.353	38.353		38.353
			20	02		Reparatii curente		827.780	760.000	91.838	91.838	91.838		85.933
			20	03		Hrana		909.000	659.000	332.138	332.138	332.138		372.346
			20	03	01	Hrana pentru oameni		909.000	659.000	332.138	332.138	332.138		372.346
			20	04		Medicamente si materiale sanitare		17.243.530	12.242.290	7.267.230	7.267.230	7.267.230		7.905.216
			20	04	01	Medicamente		4.900.750	4.055.260	2.756.926	2.756.926	2.756.926		3.435.989
			20	04	02	Materiale sanitare		3.619.080	2.916.660	1.299.445	1.299.445	1.299.445		1.278.934
			20	04	03	Reactivi		6.746.870	3.329.510	2.977.306	2.977.306	2.977.306		2.996.824
			20	04	04	Dezinfectanti		1.976.830	1.940.860	233.553	233.553	233.553		193.469
			20	05		Bunuri de natura obiectelor de inventar		681.690	578.000	182.892	182.892	182.892		130.523
			20	05	01	Uniforme si echipament		88.690	55.000	2.031	2.031	2.031		14.198
			20	05	03	Lenjerie si accesorii de pat		95.000	75.000	3.808	3.808	3.808		19.684
			20	05	30	Alte obiecte de inventar		498.000	448.000	177.053	177.053	177.053		96.641
			20	06		Deplasari, detasari, transferari		60.000	35.000	29.578	29.578	29.578		28.922
			20	06	01	Deplasari interne, detasari, transferari		60.000	35.000	29.578	29.578	29.578		28.922
			20	11		Carti, publicatii si materiale documentare		36.000	16.000	1.715	1.715	1.715		1.885
			20	12		Consultanta si expertiza		89.630	68.630	58.622	58.622	58.622		58.622
			20	13		Pregatire profesionala		145.000	95.000	26.716	26.716	26.716		34.667

Capi- tol	Sub- capi- tol	Pa- ra- graf	Gru- pa / Titlu	Ar- ti- col	Ali- ne- at	Denumire indicator	Credite de angajament	Credite bugetare		Angajamente bugetare	Angajamente legale	Plati efectuate	Angajamente legale de platit	Cheltuieli efective
								anuale aprobrate la finele perioadei de raportare	trimestriale cumulate					
A						B	1	2	3	4	5	6	7=5-6	8
			20	14		Protectia muncii		43.000	23.000	10.246	10.246	10.246		10.246
			20	30		Alte cheltuieli		656.680	521.680	383.916	383.916	383.916		379.271
			20	30	01	Reclama si publicitate		20.000	20.000	8.240	8.240	8.240		8.791
			20	30	04	Chirii		96.000	61.000	21.827	21.827	21.827		20.176
			20	30	30	Alte cheltuieli cu bunuri si servicii		540.680	440.680	353.849	353.849	353.849		350.304
			59			TITLUL XI ALTE CHELTUIELI		334.910	246.470	192.003	192.003	192.003		192.003
			59	01		Burse		334.910	246.470	192.003	192.003	192.003		192.003
			70			CHELTUIELI DE CAPITAL		7.701.170	6.799.320	779.560	779.560	779.560		1.154.224
			71			TITLUL XIII ACTIVE NEFINANCIARE		7.701.170	6.799.320	779.560	779.560	779.560		1.154.224
			71	01		Active fixe		7.701.170	6.799.320	779.560	779.560	779.560		1.154.224
			71	01	01	Constructii		974.520	844.520	114.296	114.296	114.296		140.431
			71	01	02	Masini, echipamente si mijloace de transport		6.516.650	5.744.800	589.997	589.997	589.997		944.092
			71	01	03	Mobilier, aparatura birotica si alte active corporale		50.000	50.000	-1	-1	-1		66.529
			71	01	30	Alte active fixe (inclusiv reparatii capitale)		160.000	160.000	75.268	75.268	75.268		3.172
			84			PLATI EFECTUATE IN ANII PRECEDENTI SI RECUPERATE IN ANUL CURENT		-72.030	-72.030	-72.029	-72.029	-72.029		
			85			Titul XIX PLATI EFECTUATE IN ANII PRECEDENTI SI RECUPERATE IN ANUL CURENT		-72.030	-72.030	-72.029	-72.029	-72.029		
			85	01		Plati efectuate in anii precedenti si recuperate in anul curent		-72.030	-72.030	-72.029	-72.029	-72.029		
			85	01	01	Plati efectuate in anii precedenti si recuperate in anul curent (SF)		-72.030	-72.030	-72.029	-72.029	-72.029		

Capi- tol	Sub- capi- tol	Pa- ra- graf	Gru- pa / Titlu	Ar- ti- col	Ali- ne- at	Denumire indicator	Credite de angajament	Credite bugetare		Angajamente bugetare	Angajamente legale	Plati efectuate	Angajamente legale de platit	Cheltuieli efective
								anuale aprobrate la finele perioadei de raportare	trimestriale cumulate					
A						D	1	2	3	4	5	6	7=5-6	8
7010						LOCUINTE, SERVICII SI DEZVOLTARE PUBLICA		512.000	489.200	351.616	351.616	351.616		361.946
	01					CHELTUIELI CURENTE		488.000	465.200	327.618	327.618	327.618		305.147
	10					TITLUL I CHELTUIELI DE PERSONAL		210.000	187.200	183.890	183.890	183.890		189.666
	10	01				Cheltuieli salariale in bani		170.000	151.000	150.929	150.929	150.929		155.060
	10	01	01			Salarii de baza		170.000	151.000	150.929	150.929	150.929		155.060
	10	03				Contributii		40.000	36.200	32.961	32.961	32.961		34.606
	10	03	01			Contributii de asigurari sociale de stat		27.000	24.000	23.795	23.795	23.795		24.448
	10	03	02			Contributii de asigurari de somaj		1.000	1.000	749	749	749		769
	10	03	03			Contributii de asigurari sociale de sanatate		9.800	9.000	7.796	7.796	7.796		8.011
	10	03	04			Contributii de asigurari pentru accidente de munca si boli profesionale		1.000	1.000	227	227	227		233
	10	03	06			Contributii pentru concedii si indemnizatii		1.200	1.200	394	394	394		1.145
	20					TITLUL II BUNURI SI SERVICII		278.000	278.000	143.728	143.728	143.728		115.481
	20	01				Bunuri si servicii		268.000	268.000	143.112	143.112	143.112		103.886
	20	01	01			Furnituri de birou		1.000	1.000	892	892	892		286
	20	01	02			Materiala pentru curatenie		2.000	2.000					65
	20	01	03			Incalzit, iluminat si forta motrica		30.000	30.000	28.696	28.696	28.696		24.283
	20	01	04			Apa, canal si salubritate		100.000	100.000	72.119	72.119	72.119		55.713
	20	01	09			Materiala si prestari de servicii cu caracter functional		135.000	135.000	41.405	41.405	41.405		23.539
	20	05				Bunuri de natura obiectelor de inventar		10.000	10.000	616	616	616		11.595
	20	05	01			Uniforme si echipament								830
	20	05	30			Alte obiecte de inventar		10.000	10.000	616	616	616		10.765

Capi- tol	Sub- capi- tol	Pa- ra- graf	Gru- pa / Titlu	Ar- ti- col	Ali- ne- at	Denumire indicator	Credite de angajament	Credite bugetare		Angajamente bugetare	Angajamente legale	Plati efectuate	Angajamente legale de platit	Cheltuieli efective
								anuale aprobat la finele perioadei de raportare	trimestriale cumulate					
A						B	1	2	3	4	5	6	7=5-6	8
			70			CHELTUIELI DE CAPITAL		24.000	24.000	23.998	23.998	23.998		56.799
			71			TITLUL XIII ACTIVE NEFINANCIARE		24.000	24.000	23.998	23.998	23.998		56.799
			71	01		Active fixe		24.000	24.000	23.998	23.998	23.998		56.799
			71	01	01	Constructii								42.060
			71	01	02	Masini, echipamente si mijloace de transport								3.830
			71	01	03	Mobilier, aparatura birotica si alte active corporale								8.132
			71	01	30	Alte active fixe (inclusiv reparatii capitale)		24.000	24.000	23.998	23.998	23.998		2.777
7410						PROTECTIA MEDIULUI		285.000	164.500	119.444	119.444	119.444		85.877
			01			CHELTUIELI CURENTE		285.000	164.500	119.444	119.444	119.444		85.877
			10			TITLUL I CHELTUIELI DE PERSONAL		34.000	34.000	29.243	29.243	29.243		
			10	01		Cheltuieli salariale in bani		25.000	25.000	23.948	23.948	23.948		
			10	01	01	Salarii de baza		25.000	25.000	23.948	23.948	23.948		
			10	03		Contributii		9.000	9.000	5.295	5.295	5.295		
			10	03	01	Contributii de asigurari sociale de stat		4.000	4.000	3.718	3.718	3.718		
			10	03	02	Contributii de asigurari de somaj		1.000	1.000	118	118	118		
			10	03	03	Contributii de asigurari sociale de sanatate		2.000	2.000	1.224	1.224	1.224		
			10	03	04	Contributii de asigurari pentru accidente de munca si boli profesionale		1.000	1.000	35	35	35		
			10	03	06	Contributii pentru concedii si indemnizatii		1.000	1.000	200	200	200		
			20			TITLUL II BUNURI SI SERVICII		139.000	130.500	90.201	90.201	90.201		85.877

Capi- tol	Sub- capi- tol	Pa- ra- graf	Gru- pa / Titlu	Ar- ti- col	Alf- ne- at	Denumire indicator	Credite de angajament	Credite bugetare		Angajamente bugetare	Angajamente legale	Plati efectuate	Angajamente legale de platit	Cheltuleli efective
								anuale aprobrate la finele perioadei de raportare	trimestriale cumulate					
A						B	1	2	3	4	5	6	7=5-6	8
			71			TITLUL XIII ACTIVE NEFINANCIARE								1.529
			71	01		Active fixe								1.529
			71	01	02	Masini, echipamente si mijloace de transport								1.529

Conducatorul institutiei,

PRIMAR,
 YR. VALENTIN VIȘAN

 J. A. T. COMUNICIPIUL
 Județul Bacău

 MOINEȘTI

Conducatorul compartimentului
financiar-contabil

DIRECTOR EXECUTIV,
 EC. GABRIELA PĂDUREANU
